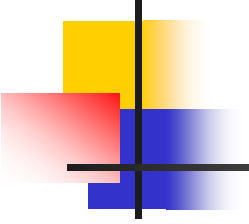


Статья «Поездки»  
в статистике платежного баланса  
Украины: практика составления

---

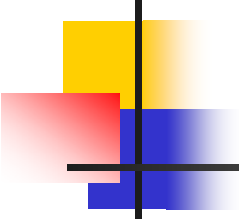
Национальный банк Украины



## Оценка статьи “Поездки” в платежном балансе Украины до 2004:

---


- банковская статистика (закрытая система ITRS)
  - *расчеты по карточкам международных платежных систем;*
  - *расчеты дорожными чеками;*
  - *другие платежи, которые касаются поездок.*
- данные статистических наблюдений ГКС (объемы услуг бюро путешествий, туристических агентств, отелей, ресторанов и т.д.)



## Проблемы использования банковских данных

---

- *Незначительный процент операций по платежным карточкам за границей и внутри страны;*
- *Большой объем расчетов в наличной форме;*
- *Значительный удельный вес покупки/ /продажи валюты, связанный с внутренними операциями;*
- *Значительный объем услуг, оказываемый неформальным сектором*



---

Присоединение Украины к Специальному стандарту распространения данных (ССРД), рекомендации миссий МВФ и других международных экспертов способствовали внедрению в практику методики оценки статьи "Поездки", разработанной в соответствии с Руководством по платежному балансу, с использованием разнообразных источников информации и детальной структурой расходов путешествующих по видам поездок.

# Сравнение объемов экспорта-импорта статьи "Поездки" в соответствии со старой и новой методиками

	2004 год					2005 год	
	Старая методика		Новая методика		Увеличен ие объемов	Новая методика	
	Млн.дол. США	% к общему объему услуг	Млн.дол. США	% к общему объему услуг		Млн.дол. США	% к 2004
экспорт	1141	18,1	2560	32,6	в 2,2 раза	3125	122,1
импорт	996	19,3	2463	37,2	в 2,5 раза	2805	113,9



# Источники информации

---

## Ведомственные статистические наблюдения:

- Администрации Государственной приграничной службы Украины

➤ о выезде граждан Украины *за границу (форма №2-ДПСУ, квартальная);*

➤ *об иностранных гражданах, которые въехали в Украину (форма №3-ДПСУ, квартальная);*

- Государственной службы туризма и курортов Министерства культуры и туризма Украины

➤ О деятельности *туристической организации (ф. №1-Тур, годовая, ф. №1-Тур(к)).*



# Источники информации (продолжение)

---

## ■ Государственные статистические наблюдения:

- *о работе отелей (форма №1- Отель, годовая),*
- *о деятельности санаторно-курортных (оздоровительных) заведений (форма 1-курорт, годовая),*
- *выборочные обследования туристов.*

## ■ Законодательные акты:

- *Постановление Кабинета министров Украины от 23 апреля 1999 года № 663 (с изменениями и дополнениями) "О нормах отчислений затрат на командировки в пределах Украины и за границу"*



## Источники информации (продолжение)

---

- Данные средств массовой информации и сети Internet о стоимости проживания в гостиницах Украины и стран мира, о стоимости туристических путевок и т.д.
- Экспертные оценки и предположения.





# Метод компиляции

---

Оценка объемов экспорта - импорта услуг статьи "Поездки" базируется на данных о:

- *численности иностранных граждан, въехавших в Украину и граждан Украины, которые выехали за границу;*
- *средней величине (нормативе) затрат на одного путешествующего;*
- *средней продолжительности пребывания.*



# Порядок проведения

---

- *на квартальной основе;*
- *по целям поездок (служебные, организованный туризм, частные и т.д.) и группируются на деловые и личные;*
- *по 19 странам дальнего зарубежья с наибольшими потоками въезжающих и выезжающих граждан, в том числе и по таким странам, которые представляют интерес, как туристические места отдыха украинцев (Турция, Египет, Греция и т.п.);*
- *по всем странам СНГ;*
- *остальные страны оцениваются общим итогом по средним показателям.*



# Особенности расчетов

---

Численность граждан Украины, выезжающих за границу:

- *служебные поездки,*
- *туристические,*
- *частные поездки,*
- *обслуживающий персонал*

Численность иностранных граждан - более детальная структура поездок в соответствии с типами и видами виз для въезда в Украину:

- *дипломатические,*
- *служебные,*
- *деловые,*
- *с целью трудоустройства,*
- *на учебу,*
- *с целью культурного и спортивного обмена,*
- *иммиграция,*
- *транзит и т.д.*



## Особенности расчетов (продолжение)

---

- Средние затраты включают:
  - *стоимость проживания,*
  - *стоимость питания,*
  - *дополнительные затраты одного путешественника.*
- Для оценки затрат в местах размещения проведена выборка средней стоимости проживания в отелях различной комфортности всех регионов Украины и 30 стран, по которым проводится расчет
- Расходы на питание и дополнительные услуги определяются экспертно



## Особенности расчетов (продолжение)

---

Продолжительность пребывания:

- *информация о деятельности туристической организации (Минкультуры и туризма);*
- *о деятельности отелей (ГКС);*
- *выборочные обследования туристов (ГКС);*
- *корректировка по сезонам года в зависимости от вида поездки.*



## Особенности расчетов (продолжение)

---

Обследования туристов и однодневных посетителей (ГКС, август 2005, декабрь 2007) - значительный объем дополнительной информации о затратах и других показателях, связанных с поездками:

- *стоимость турпутевок;*
- *стоимость транспортных услуг, затрат на размещение, питание и дополнительных услуг;*
- *продолжительность пребывания путешественников и т.п.*

Материалы обследований позволили скорректировать некоторые показатели с учетом сезонности (среднюю продолжительность пребывания по странам, удельный вес платного сектора проживания и т.п.) и способствовали получению более корректных оценок за эти периоды.



## Особенности расчетов (продолжение)

---

Оценка экспорта в части затрат на жилье, питание и дополнительные услуги корректируется на соответствующие среднеквартальные индексы потребительских цен с учетом курса гривны к доллару.

Для оценки импорта индексы потребительских цен по каждой стране учитываются для определения объемов затрат на питание и дополнительные услуги, а проживание корректируется на изменение курса валюты страны к доллару



## Особенности расчетов (продолжение)

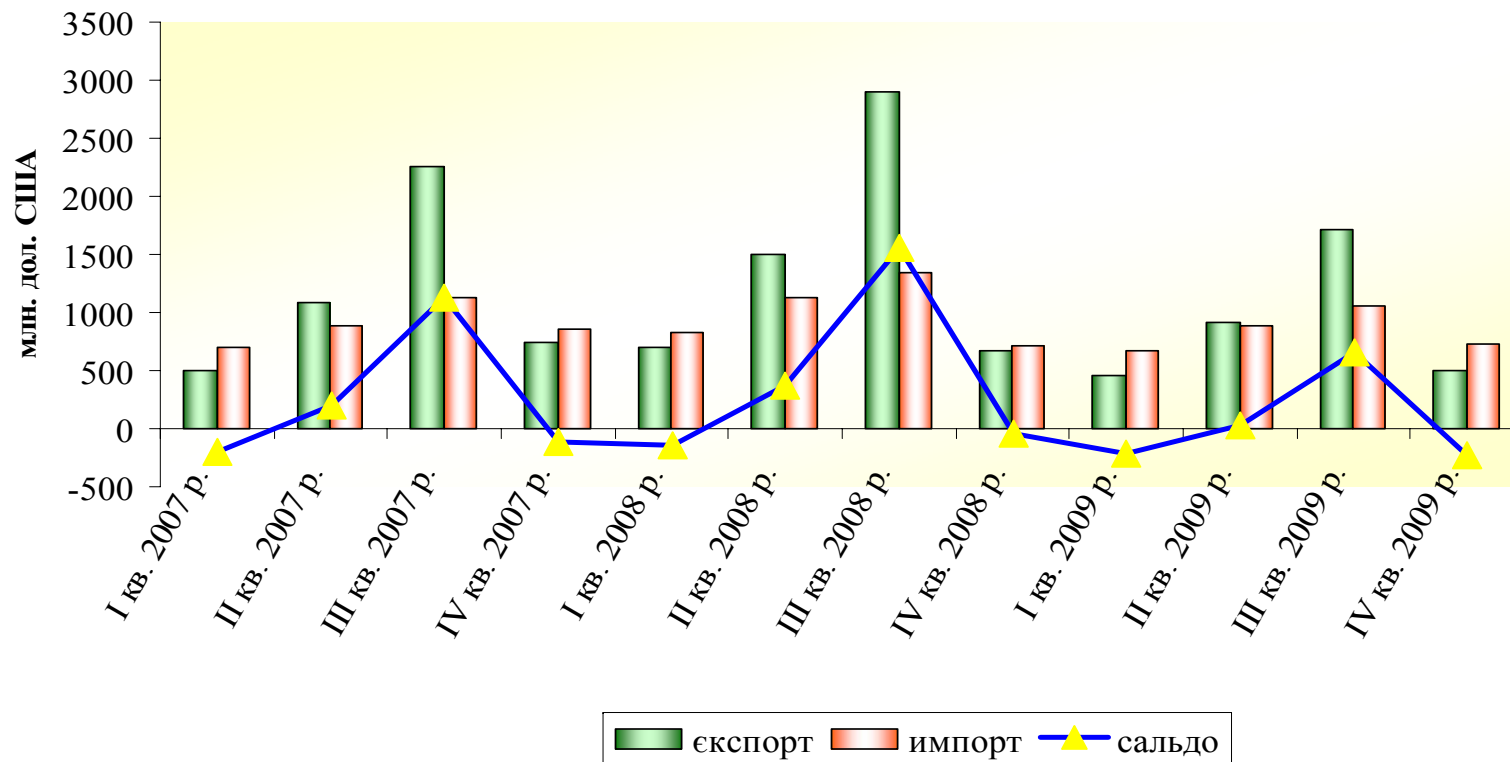
---

Объем импорта деловых поездок досчитывается на величину расходов граждан, работающих по краткосрочным договорам.

Определяется экспертно, в рамках расчета частных денежных переводов и по оценке международных экспертов составляет около 20% от оплаты труда, которая поступает в страну и распределяется по странам - основным реципиентам рабочей силы Украины.



# Динамика экспорта-импорта статьи "Поездки" по кварталам 2007-2009 годов



## Динамика оборота международных услуг, связанных с поездками

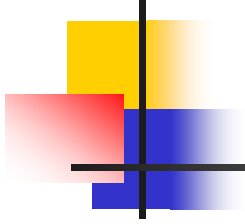
	2005	2006	2007	2008	2009
<b>Всего,</b> <i>млн. дол. США</i>	<b>5930</b>	<b>6319</b>	<b>8166</b>	<b>9791</b>	<b>6906</b>
<i>в том числе</i>					
<b>страны СНГ</b>	<b>3206</b>	<b>3131</b>	<b>4117</b>	<b>4797</b>	<b>3463</b>
<i>из них</i>					
Россия	2494	2234	2905	3427	2506
Беларусь	350	478	641	667	406
Молдавия	302	339	471	611	486
<b>другие страны</b>	<b>2726</b>	<b>3188</b>	<b>4049</b>	<b>4994</b>	<b>3443</b>
<i>из них</i>					
Польша	1019	1196	1528	1667	976
Венгрия	712	481	413	363	288
Турция	120	162	269	368	227
Германия	144	203	235	251	204



# Проблемы

---

- Периодичность проведения обследований туристов недостаточна для получения более достоверных оценок и отслеживания сезонных изменений в показателях;
- Недостаточная детализация структуры численности украинцев, выезжающих за границу в зависимости от цели поездки;
- Сложности в определении расходов на образование и лечение.



---

**СПАСИБО ЗА ВНИМАНИЕ!**